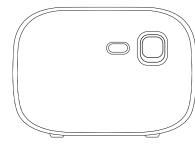


OVO

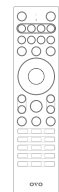
智慧投影機 U5/U5-S 使用說明書

www.ovotv.com

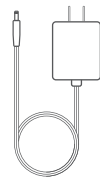
包裝內容



智慧投影機



遙控器



電源線



皮帶



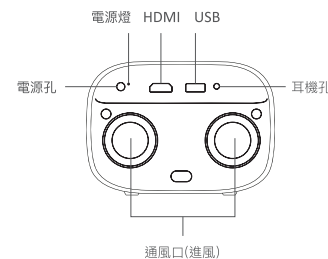
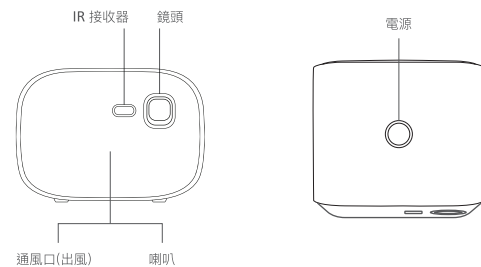
說明書

安全事項

產品使用前，請詳閱全部使用說明。若因未遵守使用說明而導致的人身傷害、資料毀損或損壞，不在保固範圍之內。

1. 開機後不直視光源，強光可能傷害您的眼睛。
2. 在產品運作時請勿以物體遮蔽鏡頭，避免產品過熱、變形、甚至引起火災。
3. 不遮蔽散熱孔，保持50公分以上的間距。
4. 避免曝露於陽光、熱源、劇烈溫度變化和潮溼環境中。
5. 禁止電風扇直吹散熱孔。
6. 禁止摔落，小心安放。
7. 若長時間不使用本產品，請將插頭拔下。
8. 請勿自行拆解或維修，若有問題請洽客服中心。

產品介紹



支援服務

您可以透過以下管道獲得協助，我們將竭誠為您服務

客服信箱：feedback@ovotv.com

客服電話：(02)7746-7239 #26

客服時間：(一)~(五)9:00-18:00，週六、周日及國定假日暫停服務。

如有變動，將另行公告。

OVO 貼心為您準備安裝教學、特色功能展示影片、常見問題與疑難排解等。若需要客服支援。請線上填寫「我要發問」表單，以取得更多協助，現在就上 ovotv.com/support



展雋創意股份有限公司
Ovomeia Creative Inc.

台北市大同區延平北路二段202號4樓

V1.0

開始使用

1. 連接電源

連接電源線和投影機，並連接插座，第一次使用前請將電源充滿直到電源燈轉藍。

2. 開啟電源

長按投影機上方電源鍵。

3. 依照螢幕指示完成初始設定

保固資訊

電視盒主機體保固期限自產品啟用日起算為期一年，線材、遙控器等零配件保固期限為半年。初次使用時系統將自動記錄啟用日期。為維護您的權益，請務必完成會員註冊。

說明書內容如有變動，恕不另行通知。

常見問題 Q&A



Q1.工作中突然沒有畫面

請檢查按鍵燈號是否為紅燈閃爍，如有閃爍請關機，並檢查空氣濾芯是否過髒，或是進出風口被擋住，排除問題後約10~15分鐘後再重啟設備。

Q2.RF遙控器無法遙控

(1)請先拔掉電池在重新裝入或更換新的電池。
(2)點選遙控器任意鍵，遙控器燈號如為慢閃，請進行重新配對。

遙控器配對方式：

將遙控器靠近無框電視投影機，同時按住  與  按鍵約3-5秒，至遙控器指示燈快速閃爍，配對完成後，遙控器指示燈會熄滅。

Q3.使用遙控器無法開機

請確認機器前方之接受器是否有被遮蔽，請移除遮蔽後再按遙控器電源，搭配遙控器之電源鍵為紅外線/RF複合鍵，機器如置放在後方，也可透過遙控投影面反射紅外線訊號，或是直接對準機器遙控。

Q4.投影畫面不清晰

請再次將投影機放置定位，並執行自動對焦，重新對焦。

Q5.吊掛安裝畫面顛倒

請到「設定」>「投影機設定」>「投影模式」確認投放方式是否設定正確。

Q6.設備如果不能放在側面，顯示畫面為梯形

請到「設定」>「投影機設定」>「自動梯形校正」>選擇「關閉」> 手動調整水平之數據，直到顯示畫面正常。

Q7.無法連上有線網路

請先檢查家中有線網路是否為DHCP，或是網路是否已經過路由再轉接到產品上，如家中沒有路由器建議可使用Wi-Fi連線。

設備名稱：OVO 智慧投影機，型號：OVO-U5/U5-S Declaration of the Presence Condition of the Restricted Substances Marking						
單元 Unit	限用物質及其化學符號 Restricted substances and its chemical symbols					
	鉛Lead (Pb)	汞Mercury (Hg)	鎘Cadmium (Cd)	六價鉻 Hexavalent chromium (Cr ⁶⁺)	多溴聯苯 Polybrominated biphenyls (PBB)	多溴二苯醚 Polybrominated diphenyl ethers (PBDE)
外殼	○	○	○	○	○	○
鏡頭	○	○	○	○	○	○
電路板	○	○	○	○	○	○
風扇	○	○	○	○	○	○
電源供應器	○	○	○	○	○	○

備註1. “超出0.1 wt %”及“超出0.01 wt %”係指限用物質之百分比含量超出百分比含量基準值。
Note 1: “Exceeding 0.1 wt %” and “exceeding 0.01 wt %” indicate that the percentage content of the restricted substance exceeds the reference percentage value of presence condition.

備註2. “○”係指該項限用物質之百分比含量未超出百分比含量基準值。
Note 2: “○” indicates that the percentage content of the restricted substance does not exceed the percentage of reference value of presence.

備註3. “—”係指該項限用物質為排除項目。
Note 3: The “—” indicates that the restricted substance corresponds to the exemption.

[寶語] 低功率射頻器材技術規範：

- * 取得實驗證明之低功率射頻器材，非經核准，公司、商號或使用者均不得擅自變更頻率、加大功率或變更原設計之特性及功能。
- * 低功率射頻器材之使用不得影響飛航安全及干擾合法通信；經發現有干擾現象時，應立即停用，並改善至無干擾時方得繼續使用。
- * 前項合法通信，指依電信法規定作業之無線電通信。
- * 低功率射頻電機需忍受合法通信或工業、科學及醫療用電波輻射性電機設備之干擾。
- * 根據低功率射頻電機技術規範：4.7.9.1 應避免影響附近雷達系統之操作。 4.7.9.2 高增益指向性天線只應應用於固定式點對點系統。