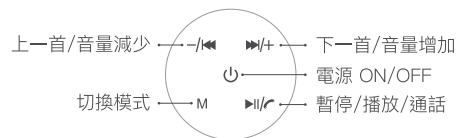


按鍵說明



按鍵操作

▶/⏸ 音樂播放

短按：音樂播放或暫停

長按：中止連線，可供其他設備進行連線與免持通話

短按：接聽電話或結束通話

雙擊：拒接來電

</> 短按：音量變小，音量逐漸降低至無聲

長按：歌曲回到上一曲

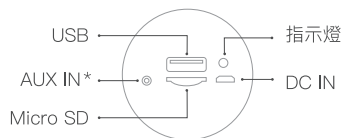
>/+ 短按：音量變大，音量逐漸增加，最大聲時會發出提示音

長按：歌曲跳至下一曲

M 短按：可以切換使用模式（藍牙、Micro SD

卡、AUX、USB），並伴隨提示音

連接埠



*強制關閉電源：請利用長針按壓音源孔(AUX IN)中央按鍵即可強制關閉電源

疑難排解

1. 音量已開到最大聲，而聲音還是很小

- 調整藍牙配對裝置，例如手機、電腦等，將音量加大

- 有些檔案本身的音量就比較小，建議您使用更好的串流軟體或音樂檔

2. 無法透過藍牙配對

- 請確認您的藍牙配對裝置是否為藍牙2.1+EDR相容規格

- 請確認OVO音樂隨行杯沒有與其他藍牙裝置連接（長按”▶/⏸“可中斷與藍牙裝置連線）

設備名稱：OVO音樂隨行杯(BT) · 型號(型式)：OVO-S01 Declaration of the Presence Condition of the Restricted Substances Marking						
單元 Unit	限用物質及其化學符號 Restricted substances and its chemical symbols					
	鉛Lead (Pb)	汞Mercury (Hg)	鎘Cadmium (Cd)	六價鉻 Hexavalent chromium (Cr ^{VI})	多溴聯苯 Polychlorinated biphenyls (PCBs)	多溴二苯醚 Polychlorinated diphenyl ethers (PBDE)
機殼	○	○	○	○	○	○
電路板	○	○	○	○	○	○
喇叭單體	○	○	○	○	○	○
其他(線材)	○	○	○	○	○	○

備考1: “超出0.1 wt %”及“超出0.01 wt %”係指限用物質之百分比含量超出百分比含量基準值。
Note 1: “Exceeding 0.1 wt %” and “exceeding 0.01 wt %” indicate that the percentage content of the restricted substance exceeds the reference percentage value of presence condition.

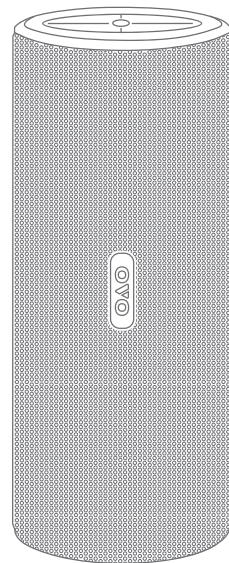
備考2: “○”係指該項限用物質之百分比含量未超出百分比含量基準值。
Note 2: “○” indicates that the percentage content of the restricted substance does not exceed the percentage of reference value of presence.

備考3: “-”係指該項限用物質為排除項目。
Note 3: The “-” indicates that the restricted substance corresponds to the exemption.

產品保固

- 購買憑證為產品保固起算日依據，請妥善保存。
- 產品提供自購買日起算一年原廠保固服務，保固服務條款以Ovomedia官網公告為準。
- 更多資訊請瀏覽OVO官網支援中心：
www.ovotv.com/support

OVO Music Everywhere 音樂隨行杯操作指南



OVO-S01

感謝您購買OVO音樂隨行杯

注意事項

為了確保隨行杯的良好體驗/正確使用,請遵守以下幾點:

- 請勿敲擊、撞擊產品
- 請勿自行拆卸、修理產品
- 請勿接觸苯、稀釋劑等化學藥品
- 請勿長時間將產品放置在磁場、電場內
- 請避開直射光線、發熱器具,以免溫度過高
- 請盡量避免將音量開至最大,以免對使用者聽力造成影響
- 產品內含電池,請勿胡亂丟棄,需分類妥善處理

根據一般設備(低功率電波輻射性電機管理辦法第12、14條)

—— 經型式認證合格之低功率射頻電機,非經許可,公司、商號或使用者均不得擅自變更頻率,加大功率或變更原設計之特性及功能。

—— 低功率射頻電機之使用不得影響飛航安全及干擾合法通信;經發現有干擾現象時,應立即停用,並改善至無干擾時方得繼續使用。前項合法通信,指依電信法規定作業之無線電通信低功率射頻電機需忍受合法通信或工業、科學及醫療用電波輻射性電機設備之干擾。



功能簡介

- 外型讚! 隨行杯直立設計附掛鉤,居家、露營、登山、差旅良伴
- 音質好! 頂級迴聲處理,雙單體、雙低音膜、雙共振腔設計
- 音量大! 5W+5W大瓦數、360度全方位輸出,室內室外都夠力
- 音色美! 專業調音,強化人聲細節,有靈魂的音色就是耐聽
- 功能強! Micro SD、AUX、USB、免持通話、OTG修改記憶卡
- 易操作! 播放、暫停、曲目、音量、通話,直接用喇叭控制
- 多格式! 支援MP3、WAV、WMA、APE、FLAC無損播放
- 電量足! 內建2000mAh超大鋰電池,可連續播放12小時
- 超方便! 藍牙連接行動裝置、電腦、OVO電視盒,無線無負擔



使用步驟說明


1.開機

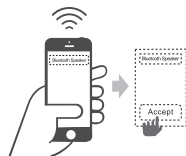
長按””鍵約3秒鐘,””鍵上藍色燈號將快速閃爍並會發出提示音。此時隨行杯已進入藍牙搜尋模式,等待配對。

【註】再次長按””鍵即可關閉電源。



2.配對藍牙裝置

開啟欲配對裝置上藍牙搜尋頁面,點選“OVO-S01”連接,與裝置配對成功後,隨行杯將發出提示音並伴隨””鍵上藍色燈號閃爍。



指示燈示

藍燈快速閃爍: 藍牙搜尋模式, 等待配對

藍燈閃爍: 藍牙裝置已配對

綠燈閃爍: Micro SD卡/USB模式,自動播放音樂

綠燈常亮: 接上音源線/USB,可播放電腦/編輯

Micro SD卡內歌曲

紅色閃爍: 電池電量不足,請連接電源供應器,燈號將閃爍至關機

充電時紅燈常亮: 充電中

充電時綠燈常亮: 充電已完成

產品規格

藍牙:V2.1+EDR

輸出功率:5W+5W

傳輸距離:10m

聲音頻率:100Hz – 20KHz

充電電池:2000mAh 鋰電池

使用時間:可連續使用12小時

產品尺寸:65x166mm 380g

音源輸入:藍牙、Micro SD、AUX、USB