

初始設定

1 遙控器配對

將遙控器靠近無框電視，同時按住 **OK** 與 **↶** 按鍵約 3-5 秒，至遙控器指示燈快速閃爍，配對完成後，遙控器指示燈會熄滅。



2 選擇語言

選擇所需的語言，按遙控器 **OK** 鍵確認。



3 設定網路

- 已連接有線網路者，即可自動連接。
- 未連接有線網路者，選擇所欲連接的無線網路名稱 → 輸入 Wi-Fi 密碼，選擇框移到虛擬鍵盤 **↶** 按 **OK** 鍵進行連線。



4 登入/註冊

請依畫面指示使用手機，完成登入/註冊流程。



使用介面

1 首頁



自動對焦

使用遙控器，選取 **+** 並按 **OK** 鍵進行自動對焦，即可使影像清晰。

HDMI

請使用 HDMI 線接入外部影音訊號裝置，使用遙控器，選取 **≡** 並按 **OK** 鍵進行切換訊號來源，即可播放外部影音訊號裝置影像。

節能模式

當產品搭載 110V 交流之行動電源或環境不需要高亮度時，使用遙控器，選取 **⏻** 並按 **OK** 鍵進行節能模式，即可提高行動電源的使用時間或降低亮度。

設定

當您需要做設定上的調整時，使用遙控器，選取 **⚙️** 並按 **OK** 鍵進入設定頁面，選取需求功能做調整。

通知

當有系統更新或其他訊息，會推播於通知，使用遙控器，選取 **📧** 並按 **OK** 鍵進入通知頁面。

網路

使用遙控器，選取 **📶** 並按 **OK** 鍵進入網路頁面，做網路選擇、或是確認連線狀態。

使用者

使用遙控器，選取 **👤** 並按 **OK** 鍵進入使用者頁面，確認使用者相關資料，如需修改請至官網會員中心設定。

電視窗

- 使用遙控器，選取電視窗並按 **OK** 鍵，切換到全螢幕。
- 按左、右鍵，可切換不同使用者的電視窗畫面。
- 選台：
 - 請按數字鍵或頻道選台上下鍵換台
 - 按 **OK** 鍵叫出頻道列表，選擇頻道按 **OK** 鍵換台，按右鍵可查看頻道節目表

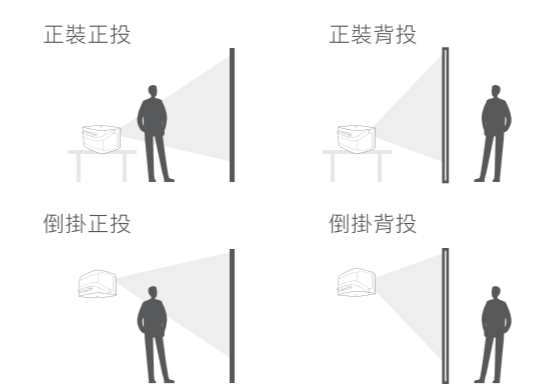
全部頻道	全部頻道
全部頻道	006 民視
我的頻道	007 人間衛視
四季線上	009 大愛HD
YouTube	010 中視HD
播放清單	011 金光布袋...
	012 華視HD
	014 公視二台

* 實際收視權限依訂閱方案為主，了解更多訂閱方案請至OVO官方網站：ovotv.com

2 投影機設定

投影模式

產品支援正裝正投、正裝背投、倒掛正投、倒掛背投四個模式，可依安裝需求至設定功能進行調整。

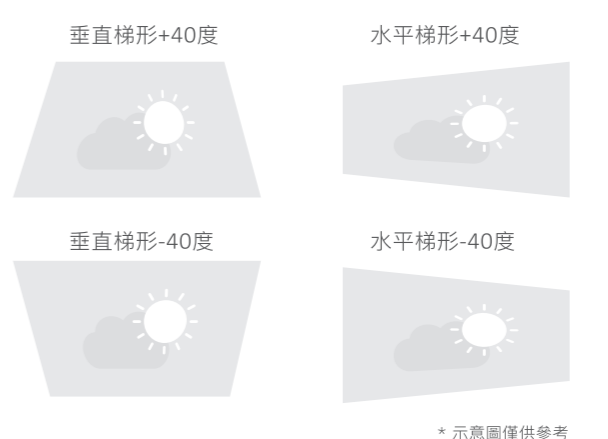


電源模式

- 標準：一般使用情境建議。
- 省電：當搭載 110V 交流之行動電源或環境不需要高亮度時，建議切換至省電，可透過遙控器鍵提高行動電源的使用時間或降低亮度。

梯形校正

產品支援垂直+40~-40度自動梯形校正，並可進入「設定」>「投影機設定」，關閉自動校正，即可手動調整水平+40~-40度梯形校正。




自動對焦、手動對焦

- 自動對焦：開機時即可啟動對焦功能。
- 手動對焦：如影像不清楚時，先關閉自動對焦功能，用遙控器 **^** **v** 鍵進行微調。

系統更新

1 設定>系統更新



2 進行新版軟體下載，即可更新



常用功能


1 應用商店

可至應用商店中依分類選擇喜愛的APP



2 一鍵加速

使用卡頓時，長按遙控器選單鍵 **☰** 可一鍵加速



3 手機投影



- 1 到「OVO 應用商店」下載並開啟樂播投屏
- 2 將手機連到與無框電視相同網路
- 3 在手機上點選投放，並依畫面指示選擇設備，即可進行投影功能



- 1 到「我的應用」開啟 Wifi Display APP
- 2 將手機連到與無框電視相同網路
- 3 在手機上點選投放，並依畫面指示選擇設備，即可進行投影功能

4 「設定」 > 「裝置偏好設定」 > 「定時關機」

選擇自動關機的時間，30、60、90、120分鐘，適當調節觀看時間。

5 「設定」 > 「顯示設定」

解析度

影像的解析度不符時，請依需求做調整。
480i、480p、720i、720p、1080i、1080p、4K。

開機全螢幕直播電視

可自行設定，開機等待6秒、15秒、30秒、60秒後全螢幕直播電視。亦可關閉此功能顯示首頁。

字型大小

如有需要可選擇放大的字型，閱覽更舒適。

影音內容

四季線上 自由選看50台頻道、豪華餐100多台

friday 影音 最齊全的好萊塢電影，單片月送熱門日陸劇、卡通、新聞

iQIYI 愛奇藝 正版、高清線上影音平台
隨選隨看，讓你好戲錯過不難過！

* 關於訂閱開通方式請參閱卡片背面說明



了解更影音內容方案
ovotv.com/ott

常見問題 Q&A

Q1.工作中突然沒有畫面

請檢查按鍵燈號是否為紅燈閃爍，如有閃爍請關機，並檢查空氣濾芯是否過髒，或是進出風口被擋住，排除問題後約10~15分鐘後再重啟設備。

Q2.藍牙遙控器無法遙控

(1)請先拔掉電池在重新裝入或更換新的電池。
(2)點選遙控器任意鍵，遙控器燈號如為慢閃，請確認設備藍牙是否開啟，並進行重新配對。

遙控器配對方式：

將遙控器靠近無框電視，同時按住 **OK** 與 **上** 按鍵約3-5秒，至遙控器指示燈快速閃爍，配對完成後，遙控器指示燈會熄滅。

Q3.使用遙控器無法開機

請確認機器前方之接受器是否有被遮蔽，請移除遮蔽後再按遙控器電源，搭配遙控器之電源鍵為紅外線/藍牙複合鍵，機器如置放在後方，也可透過遙控投影面反射紅外線訊號，或是直接對準機器遙控。

Q4.投影畫面不清晰

請再次將投影機放置定位，並執行自動對焦，重新對焦。

Q5.吊掛安裝畫面顛倒

請到「設定」>「投影機設定」>「投影模式」確認投放方式是否設定正確。

Q6.設備如果不能放在側面，顯示畫面為梯形

請到「設定」>「投影機設定」>「自動梯形校正」>選擇「關閉」>手動調整水平之數據，直到顯示畫面正常。

Q7.無法連上有線網路

請先檢查家中有線網路是否為DHCP，或是網路是否已經過路由器再轉接到產品上，如家中沒有路由器建議可使用Wi-Fi連線。

保固資訊

無框電視主機體保固期限自產品啟用日起算為期一年，線材、遙控器等零配件保固期限為半年。初次使用時系統將自動記錄啟用日期。為維護您的權益，請務必完成會員註冊。詳細規範，請參閱：ovotv.com/support，「支援」>「疑難排解」>「售後服務」。

包裝內容：無框電視、遙控器、4號電池、電源線、電源供應器、mini USB 轉 AUX 線、快速安裝指南、使用說明書

[警語] 根據低功率電波輻射性電機管理辦法：

- * 第十二條 經型式認證合格之低功率射頻電機，非經許可，公司、商號或使用者均不得擅自變更頻率、加大功率或變更原設計之特性及功能。
- * 第十四條 低功率射頻電機之使用不得影響飛航安全及干擾合法通信；經發現有干擾現象時，應立即停用，並改善至無干擾時方得繼續使用。前項合法通信，指依電信法規定作業之無線電通信。低功率射頻電機須忍受合法通信或工業、科學及醫療用電波輻射性電機設備之干擾。
- * 根據低功率射頻電機技術規範：
 - 4.7.9.1 應避免影響附近雷達系統之操作。
 - 4.7.9.2 高增益指向性天線只得應用於固定式點對點系統。
- * 使用過度恐傷害視力。
 - 1.使用30分鐘請休息10分鐘。
 - 2. 2歲以下幼兒不看螢幕, 2歲以上每天看螢幕不要超過1小時

限用物質表

設備名稱：OVO 無框電視 (WIFI+BT)，型號：OVO-K1 Declaration of the Presence Condition of the Restricted Substances Marking						
單元 Unit	限用物質及其化學符號 Restricted substances and its chemical symbols					
	鉛Lead (Pb)	汞Mercury (Hg)	鎘Cadmium (Cd)	六價鉻 Hexavalent chromium (Cr ⁶⁺)	多溴聯苯 Polybrominated biphenyle (PBB)	多溴二苯醚 Polybrominated diphenyl ethers (PBDE)
外殼	○	○	○	○	○	○
鏡頭	○	○	○	○	○	○
電路板	○	○	○	○	○	○
風扇	○	○	○	○	○	○
電源供應器	○	○	○	○	○	○

備註1: "超出0.1 wt %" 及 "超出0.01 wt %" 係指限用物質之百分比含量超出百分比含量基準值。
Note 1: "Exceeding 0.1 wt %" and "exceeding 0.01 wt %" indicate that the percentage content of the restricted substance exceeds the reference percentage value of presence condition.

備註2: "○" 係指該項限用物質之百分比含量未超出百分比含量基準值。
Note 2: "○" indicates that the percentage content of the restricted substance does not exceed the percentage of reference value of presence.

備註3: "-" 係指該項限用物質為排除項目。
Note 3: The "-" indicates that the restricted substance corresponds to the exemption.

支援服務

您可以透過以下管道獲得協助，我們將竭誠為您服務

支援中心 ovotv.com/support

OVO 貼心為您準備了安裝教學、特色功能展示影片、常見問題與移難排解等

聯繫客服 ovotv.com/contact

若需取得更多協助，請於線上表單填寫

粉絲專頁 facebook.com/ovotv

請私訊留言 與我們聯繫

客服信箱 feedback@ovotv.com

客服電話 (02)7746-7239 #26

客服時間 週一到週五 9:00~18:00

國定假日暫停服務。如有變動，將另行公告。

展雋創意股份有限公司
Ovomedia Creatice Inc.

台北市大同區延平北路二段202號4樓
www.ovotv.com



無框電視 (WIFI+BT)

使用說明書

OVO-K1

www.ovotv.com/support