

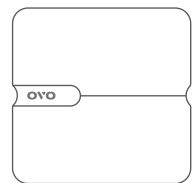
# OVO

## 電視盒 B9/B9-E 使用說明書

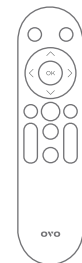


www.ovotv.com

### 包裝內容



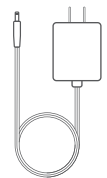
OVO 電視盒



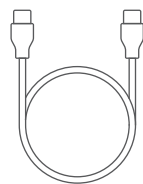
OVO 遙控器




4號電池



電源供應器

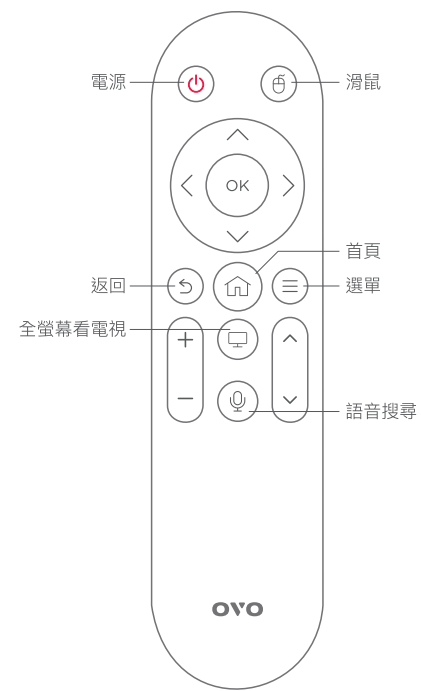
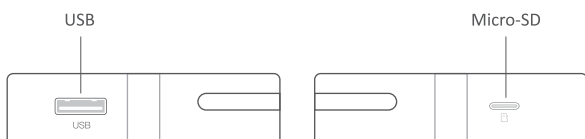
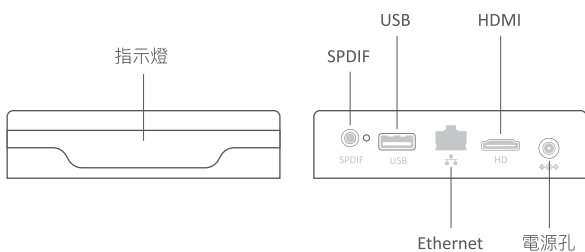


HDMI線



使用說明書

### 產品介紹



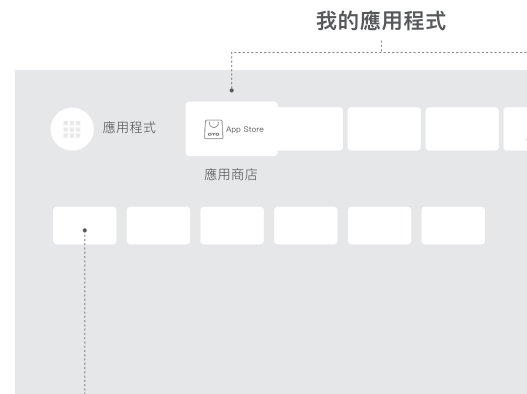
### 開始使用

- 1. 連接電源**  
將 HDMI 線的兩端，分別插入 OVO 電視盒的 HDMI 埠與電視機 HDMI 埠。
- 2. 開機**  
將電源供應器，分別連接電源插座與 OVO 電視盒。
- 3. 依照螢幕指示完成初始設定**

### 使用介面



### 應用程式




- iOS 手機投屏
- Android 手機投屏
- 長輩模式
- 定時關機
- 一鍵加速
- 重新啟動

## 常用功能

### 設定

當您需要做設定上的調整時，點選首頁上方 ，或使用遙控器按下 ，進入設定頁面，選取需求功能做調整。




### 網路

點選首頁上方  進入網路頁面，做網路選擇，或是確認連線狀態。

### 使用者


點選首頁上方  進入使用者頁面，確認使用者相關資料，如需修改請至官網會員中心設定。

### 電視窗


- 使用遙控器，選取電視窗並按  鍵，切換到全螢幕。
- 按左、右鍵，可切換不同使用者的電視窗畫面
- 選台：按  鍵叫出頻道列表，選擇頻道按  鍵換台，按右鍵可查看頻道節目表。

### APP Store

可至  中依分類選擇喜愛的APP。




### 手機投影

1. 至首頁下方點選 
2. 依照螢幕指示完成投屏操作

### 長輩模式

 點選長輩模式，可以放大系統字體。

### 定時關機

 點選定時關機，可以設定30、60、90、120分鐘自動關機時間，適當調節觀看時間。

### 開機全螢幕觀看

設定>顯示設定>開機全螢幕看電視，可設定立即、6秒、15秒、30秒、60秒後全螢幕觀看。亦可關閉此功能顯示首頁。

設備名稱：OVO 電視盒，型號(型式)：B9/B9-E Declaration of the Presence Condition of the Restricted Substances Marking						
單元 Unit	限用物質及其化學符號 Restricted substances and its chemical symbols					
	鉛Lead (Pb)	汞Mercury (Hg)	鎘Cadmium (Cd)	六價鉻 Hexavalent chromium (Cr <sup>6+</sup> )	多溴聯苯 Polybrominated biphenyls (PBB)	多溴二苯醚 Polybrominated diphenyl ethers (PBDE)
機殼	○	○	○	○	○	○
電路板	○	○	○	○	○	○
電源供應器	○	○	○	○	○	○
其他(遙控器..等)	○	○	○	○	○	○

備考1. “超出0.1 wt %”及“超出0.01 wt %”係指限用物質之百分比含量超出百分比含量基準值。  
Note 1: “Exceeding 0.1 wt %” and “exceeding 0.01 wt %” indicate that the percentage content of the restricted substance exceeds the reference percentage value of presence condition.

備考2. “○”係指該項限用物質之百分比含量未超出百分比含量基準值。  
Note 2: “○” indicates that the percentage content of the restricted substance does not exceed the percentage of reference value of presence.

備考3. “-”係指該項限用物質為排除項目。  
Note 3: The “-” indicates that the restricted substance corresponds to the exemption.

[警語] 低功率射頻器材技術規範：

- \* 取得實驗證明之低功率射頻器材，非經核准，公司、商號或使用者均不得擅自變更頻率、加大功率或變更原設計之特性及功能。
- \* 低功率射頻器材之使用不得影響飛航安全及干擾合法通信；經發現有干擾現象時，應立即停用，並改善至無干擾時方得繼續使用。
- \* 前項合法通信，指依電信法規定作業之無線電通信。
- \* 低功率射頻電機應忍受合法通信或工業、科學及醫療用電波輻射性電機設備之干擾。
- \* 根據低功率射頻電機技術規範：應避免影響附近雷達系統之操作。高增益指向性天線只得應用於固定式點對點系統。

## 支援服務

您可以透過以下管道獲得協助，我們將竭誠為您服務

客服信箱：feedback@ovotv.com

客服電話：(02)7746-7239 #26

客服時間：(一)~(五)9:00-18:00，週六、周日及國定假日暫停服務。  
如有變動，將另行公告。

OVO 貼心為您準備安裝教學、特色功能展示影片、常見問題與疑難排解等。若需要客服支援。請線上填寫「我要發問」表單，以取得更多協助，現在就上 [ovotv.com/support](http://ovotv.com/support)



## 保固資訊

電視盒主機體保固期限自產品啟用日起算為期一年，線材、遙控器等零配件保固期限為半年。初次使用時系統將自動記錄啟用日期。為維護您的權益，請務必完成會員註冊。

說明書內容如有變動，恕不另行通知。

展雋創意股份有限公司  
Ovomedia Creative Inc.

台北市大同區延平北路二段202號4樓

02-7746-7239 #26

