

Bongcom



冷暖循環扇

AB1

AB2

使用說明 (家庭用)

目錄

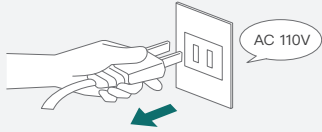
1. 安全注意事項	1
2. 產品介紹	3
3. 操作說明	4
4. 功能說明	5
5. 保養說明	6
6. 故障排除	7
7. 保固及售後服務	7
8. 產品規格	8
9. 限用物質含有情況標示	8

注意

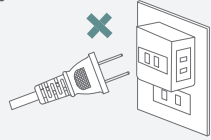
- 本電器不預期供生理、感知、心智能力、經驗或知識不足之使用者 (包含孩童) 使用，除非在對其負有安全責任的人員之監護或指導下安全使用。
- 孩童應受監護，以確保孩童不濫玩電器。
- 請勿在超過海拔2,000m的地方使用。
- 僅限屋內 (室內) 使用。
- 使用本產品前，請詳細閱讀本說明書及安全注意事項，並請正確使用本產品，以保障您自身及他人的安全，避免財產上的損失!
- 維修服務須使用原廠零件，如任意更換非本公司認可之原廠零件，致造成本機及周遭財物等損害，本公司不負責保固維修及一切損害之責任。
- 若電源線損壞時，必須由製造廠商或其服務處或具有相關資格的人員加以更換以避免危險。

安全注意事項

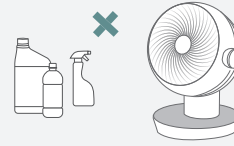
使用前須先檢查所使用電壓是否為 110V；拔出插頭前請先關閉電源。



請勿使用多孔插座及延長線以免發生危險。加熱器不得直接置於插座下方。



清理機身時請勿使用去污粉、揮發油、酒精等。



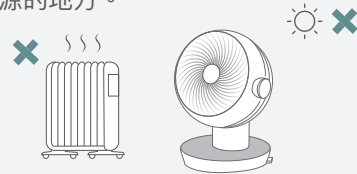
請勿在存放易揮發物質等與有油煙的廚房或其他易燃品的地方使用，以免造成火災等危險事故的發生。



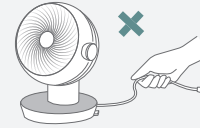
請勿使機身吸入可燃性氣體，更勿在這類氣體停滯的地方使用。



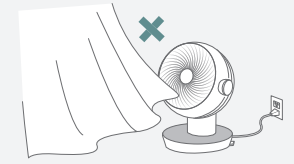
請勿放置在日光直接照射或面對熱源的地方。



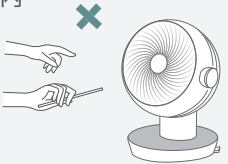
請勿拉扯電源線移動機體，以免造成機體故障與發生跌落的危險。



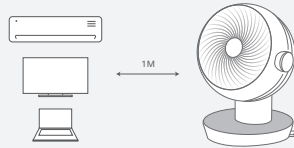
使用本產品時請勿靠近窗簾以防止發生火災。



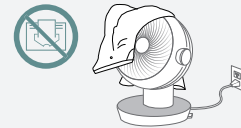
請勿將手指或物品插入排氣口或吸氣口內。



請裝置在距離電視、空調、電腦等電器產品一公尺以上之處。



嚴禁覆蓋，請勿將衣物放置電暖器上，過熱會造成機體故障及變形，更危險的會造成高溫發生火災。



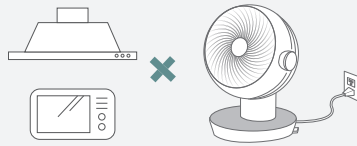
使用中或使用後嚴禁用手去觸碰前網。



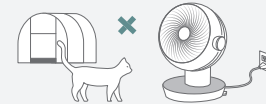
請絕對不要在濕氣較重的地方使用，勿在浴池、淋浴間或游泳池四周使用此加熱器。



請勿在油煙機，微波爐附近使用。



加熱器未具備控制房間溫度的裝置。除非持續監督，加熱器不可在小房間內由無法自行離開房間的人使用。不適用於寵物取暖，不可在溫室與建築工地內使用。

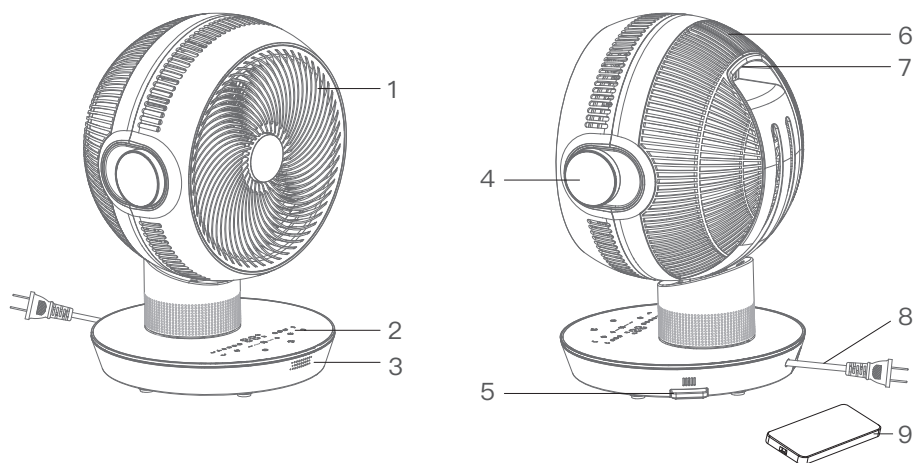


勿在傾斜或不平穩的表面上使用，造成摔壞、破損等問題。



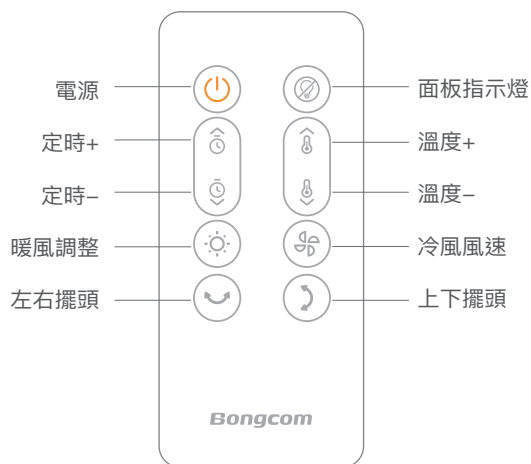
產品介紹

外觀與結構

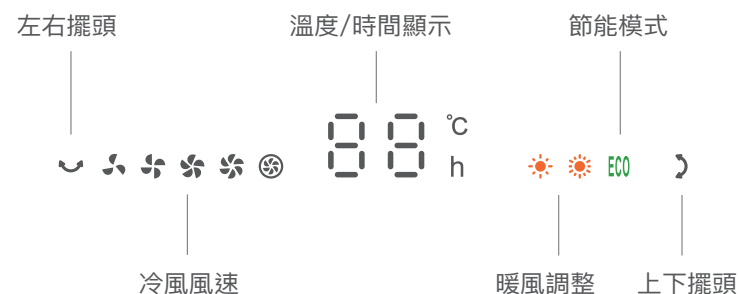


- 1. 扇網 2. 顯示面板 3. 底座 4. 快暖風罩 5. 遙控器收納座
- 6. 後殼 7. 提把 8. 電源線 9. 遙控器(附件)

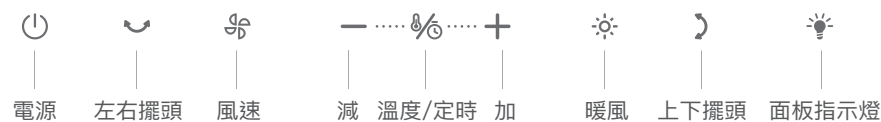
遙控器



顯示面板



操作按鍵



操作說明

機器上電後開啟底座電源總開關，蜂鳴器響一聲進入待機狀態。使用時請將遙控器尾端的隔離塑膠片拔出才能通電使用。

- ⏻ 電源開/關
- ↶ 左右擺頭開/關
- ↷ 上下擺頭開/關
- 🌀 風速1~5段切換
- 🕒 溫度與定時設定切換
- 定時關機時間減少或設定溫度減少
- ⊕ 定時關機時間增加或設定溫度增加
- ☀️ 暖風高溫、中溫、節能模式切換
- 💡 面板指示燈開/關

功能說明

定時關機：

開機狀態下按 ， 燈亮起，可透過  或  設置定時關機時間，面板數字閃爍顯示設定時間。

溫度設定：

暖風模式下按 ， 燈亮起，可透過  或  設置溫度，當環境溫度到達設定溫度時自動停止運作。

節能(ECO)模式：

- 當環境溫度小於18°C時，暖風高溫運行
- 當環境溫度等於或大於18°C，小於25°C時，暖風中溫運行
- 當環境溫度等於或大於25°C時，關閉暖風

傾倒保護功能：

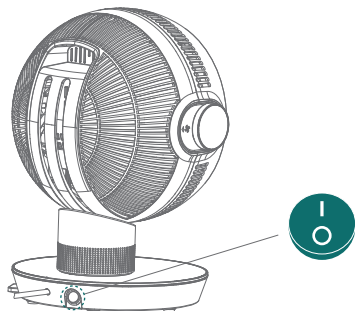
在本機傾倒或移動後，所有功能關閉，指示燈全滅。恢復後進入待機狀態。

散熱功能：

若從暖風狀態關機，風扇會延遲10秒散熱後再關閉。


電源開關：

- | 開機
- 關機



快暖風罩：

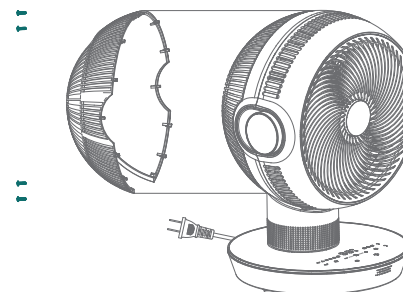
- 開啟暖風時，建議將左/右兩側快暖風罩蓋同時向前撥動
- 開啟冷風時，建議將左/右兩側快暖風罩蓋同時向後撥動



維護保養方法

1. 清潔產品前必須關閉電源。
2. 請使用乾淨軟布或少量中性溶劑擦拭產品主體，切勿使用有腐蝕性的酸、鹼性溶液清洗。
3. 切勿使用任何溶液清洗產品主體內部（馬達、電路板等），以防水浸入內部電路，引起短路而燒壞機器。
4. 長期不使用時請將產品包裝完整，妥善放置。
5. 更換濾網時，請先關機等待擺頭自動歸位，作法如下：

取下後殼上的4顆螺絲，即可拆下後殼，並更換濾網。



故障排除

問題現象	故障排除方法
不能開機或按鍵無反應	檢查電源線插頭是否確實插在插座上。本體傾斜、或在不安定的場所使用。
啟動暖風功能時有異味	本機塑料採無毒防火材質，使用初期有些許異味，乃正常現象，對人體無害，敬請安心使用。為了去除新機的異味，在第一次開機時須將溫度調到最高溫度至少使用2個小時可有效減少異味。
暖風功能啟動時有異音	金屬急遽變熱變冷時的伸縮聲，非異常現象。

保固及售後服務

- 在正常環境使用下出現之故障，享有自購買日起算一年原廠保固服務，購買憑證為產品保固起算日之依據，請妥善保存。人為操作不當及損壞，或外力因素導致毀損故障皆不在保固範圍內。耗材(含濾網)亦不在保固範圍內。
- 請勿自行拆卸、改裝本產品，若因拆卸、改裝導致產品故障或損毀，本公司概不負責。
- 如有產品使用問題，請聯繫客服 bongcom.com/contact 若需取得更多協助，請於線上表單填寫



說明書內容如有變動，恕不另行通知。

產品規格

型號	AB1、AB2
額定輸入電壓及頻率	110V/60Hz
總額定消耗功率	1200W
產品尺寸	AB1 : 318 x 275 x 404mm AB2 : 318 x 268 x 700mm
產品重量	AB1 : 3.9Kg AB2 : 5.8Kg
附件	遙控器

限用物質含有情況標示聲明書

設備名稱：冷暖循環扇 Equipment name		型號(型式)：AB1/AB2 Type designation (Type)				
單元Unit	限用物質及其化學符號 Restricted substances and its chemical symbols					
	鉛Lead (Pb)	汞Mercury (Hg)	鎘Cadmium (Cd)	六價鉻Hexavalent chromium (Cr ⁶⁺)	多溴聯苯Polybrominated biphenyls (PBB)	多溴二苯醚Polybrominated diphenyl ethers (PBDE)
電路板	—	○	○	○	○	○
馬達	○	○	○	○	○	○
加熱元件	○	○	○	○	○	○
電源線	○	○	○	○	○	○
外殼	○	○	○	○	○	○
螺絲等五金件	○	○	○	○	○	○

備考1. “超出0.1 wt %”及“超出0.01 wt %”係指限用物質之百分比含量超出百分比含量基準值。
Note 1: “Exceeding 0.1 wt %” and “exceeding 0.01 wt %” indicate that the percentage content of the restricted substance exceeds the reference percentage value of presence condition.

備考2. “○”係指該項限用物質之百分比含量未超出百分比含量基準值。
Note 2: “○” indicates that the percentage content of the restricted substance does not exceed the percentage of reference value of presence.

備考3. “—”係指該項限用物質為排除項目。
Note 3: The “—” indicates that the restricted substance corresponds to the exemption.

展雋創意股份有限公司
Ovomeia Creative Inc.

台北市大同區延平北路二段202號4樓

02-7746-7239 #26

www.bongcom.com