

OVO

OVO電視盒 (WIFI+BT)

快速安裝指南

OVO-M2、OVO-M2V
www.ovotv.com/support

包裝內容



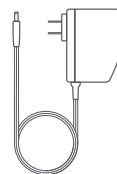
OVO 電視盒



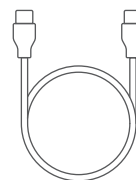
OVO 遙控器



4號電池



電源供應器



HDMI線

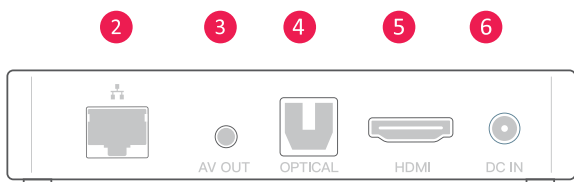


安裝說明書

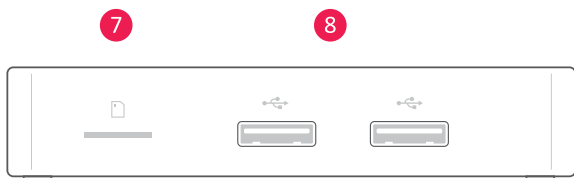
外觀及連接埠介紹



前視



後視



右側視



底部

- 1 指示燈 顯示開/待機/網路狀態*
- 2 乙太網路埠 乙太網路線(10/100Mbps)
- 3 AV埠 3.5mm轉AV端子連接線**
- 4 OPTICAL輸出埠 OPTICAL音源輸出
- 5 HDMI輸出埠 HDMI線(連接到電視機)
- 6 電源埠 電源供應器(DC5V,2A)
- 7 Micro-SD埠 Micro-SD卡
- 8 USB埠 支援USB 2.0的設備***
- 9 重置鍵 開機3分鐘後，長壓3秒可重置電視盒
- 10 UPDATE 預留工廠測試使用

* 綠燈開啟，紅燈關閉(網路斷開再連線，提示燈號為紅燈)

** 3.5mm 轉 AV 端子連接線 OVO-M2 電視盒專屬配線，可輸出到傳統電視

*** USB埠 USB PORT 僅可連接一組滑鼠及鍵盤

**** 操作溫度 40°C

***** 更多配件請至 OVO 官方網站：ovotv.com

連接電源與電視機

1 連接電視

將HDMI線的兩端，分別插入OVO 電視盒的HDMI埠與電視機HDMI埠。

2 開機

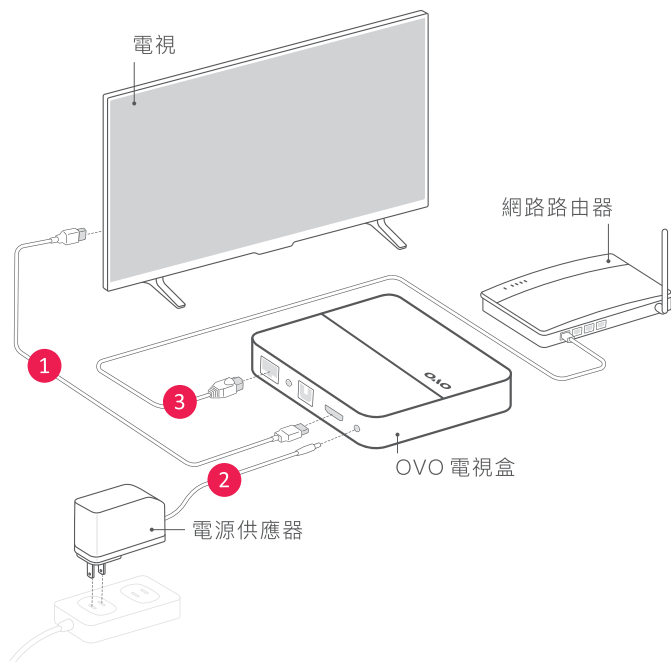
將電源供應器，分別連接電源插座與OVO 電視盒。

3 連接網路

若使用有線網路，將網路線連接至OVO 電視盒的乙太網路埠。若使用無線網路，請於開機後選擇無線網路名稱並輸入密碼完成連線。

* HDMI與AV不支援同時輸出顯示

(若同時連接螢幕時，僅HDMI埠會有畫面顯示。將HDMI螢幕電源關閉，影像則會切換至AV埠輸出顯示)

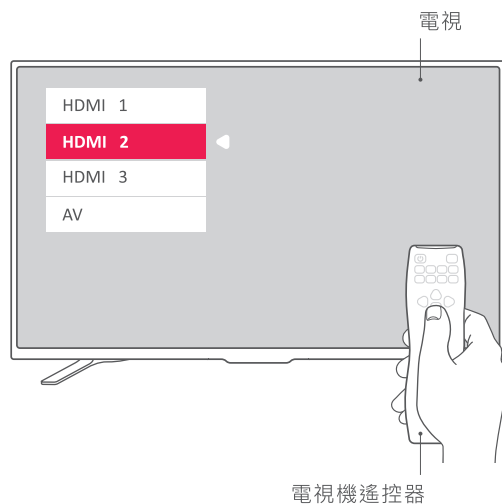


切換訊號源

1 使用電視機遙控器，開啟電視機電源。

2 使用電視機遙控器，將訊號源切換至電視盒所連接的HDMI埠。

* 電視遙控器可與OVO遙控器學習按鍵，讓您一支遙控好方便，學習說明詳見說明書背面。



進行設定

1 使用OVO遙控器 \wedge \vee \langle \rangle 移動選取框並按 \odot 確認，依照電視畫面上的指示，完成設定。

2 詳細設定步驟請參考「使用說明書」。



遙控器學習說明

- 1 將電視機遙控器與OVO遙控器，一起平放於桌面上，對準彼此的發送端，距離約1公分。

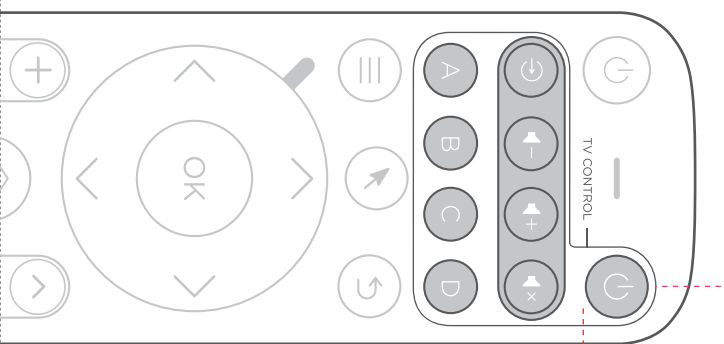
OVO 遙控器放這裡

1公分

電視機遙控器放這裡

- 2 長按電源鍵約5秒，直至指示燈變為長亮，此時OVO遙控器進入學習狀態。

- 4 按住電視機遙控器上欲學習的的按鍵，直到OVO的指示燈快閃3下後恢復長亮，表示學習成功。



建議學習以下電視機按鍵



電源



輸入



靜音



音量增加



音量減少

- 3 按一下OVO遙控器TV Control區域內的指定按鍵(可學習按鍵共9鍵)，指示燈開始慢速閃爍，此時OVO遙控器處於學習該鍵狀態。

- 5 欲繼續學習更多按鍵，請重複操作步驟3~4。
- 6 學習完畢，按一下退出TV Control區之外的任意按鍵，指示燈熄滅表示退出學習狀態。

支援服務

您可以透過以下管道獲得協助，我們將竭誠為您服務

客服信箱：feedback@ovotv.com

客服電話：(02)7746-7239 #26

客服時間：(一)~(五) 9:00-12:00, 13:00-20:00 週六、週日及國定
假日暫停服務。如有變動，將另行公告。

OVO貼心為您準備了安裝教學、特色功能展示影片、常見問題與移難
排解等。若需客服支援，請線上填寫「我要發問」表單，以取得更多
協助，現在就上

www.ovotv.com/support

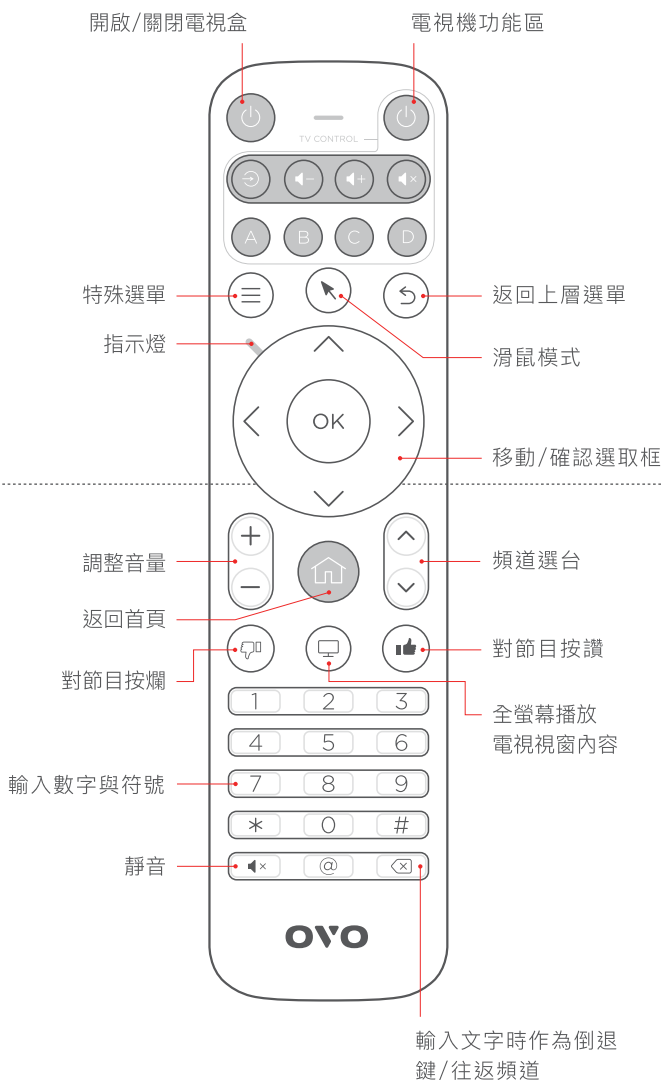


保固資訊

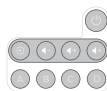
電視盒主機體保固期限自產品啟用日起算為期一年，線材、遙
控器等零配件保固期限為半年。初次使用時系統將自動記錄啟
用日期。為維護您的權益，請務必完成會員註冊。詳細規範，
請改成請參閱 www.ovotv.com/support 網址，或是直接將保
固內容寫出。

[警語] 本產品符合低功率電波輻射性電機管理辦法第十二~第十四條等條文規定
* 經型式認證合格之低功率射頻電機，非經許可，公司、商號或使用者均不得擅自變
更頻率，加大功率或變更原設計之特性及功能。
* 低功率射頻電機之使用不得影響飛航安全及干擾合法通信；經發現有干擾現象時，
應立即停用，並改善至無干擾時方得繼續使用。
* 前項合法通信，指依電信法規定作業之無線電通信。
* 低功率射頻電機需忍受合法通信或工業、科學及醫療用電波輻射性電機設備之干擾。
* 電磁波曝露量MPE標準值1mW/cm²，送測產品實測值為:0.00012074mW/cm²。

遙控器說明



電視機功能區



可學習電視、擴大機等遙控器訊號，多種裝置一支OVO就搞定。TV Control區域內，多達9個學習鍵，詳細遙控器學習方式請看下方說明

滑鼠模式



新增滑鼠模式，搜尋更便利，在滑鼠模式下，頻道上下按鍵可模擬為滑鼠滾輪使用

快速回首頁



一鍵到首頁，到哪裡都不怕迷路

全屏看電視



設有電視鍵，不論什麼頁面，都可以直接全屏看電視

數字輸入



可用數字鍵選頻道或輸入數字

* 更多配件請至OVO官方網站：ovotv.com

限用物質表

設備名稱：OVO電視盒(WIFI+BT)，型號(型式)：OVO-M2、OVO-M2V
Declaration of the Presence of the Restricted Substances Marking

| 單元 Unit | 限用物質及其化學符號 Restricted substances and its chemical symbols | | | | | |
|------------|--|------------------|------------------|--|--|--|
| | 鉛Lead (Pb) | 汞Mercury (Hg) | 鎘Cadmium (Cd) | 六價鉻 Hexavalent chromium (Cr ⁶⁺) | 多溴聯苯 Polybrominated biphenyls (PBB) | 多溴二苯醚 Polybrominated diphenyl ethers (PBDE) |
| 機殼 | ○ | ○ | ○ | ○ | ○ | ○ |
| 電路板 | ○ | ○ | ○ | ○ | ○ | ○ |
| 電源供應器 | ○ | ○ | ○ | ○ | ○ | ○ |
| 其他(遙控器等) | ○ | ○ | ○ | ○ | ○ | ○ |

備考1. "超出0.1 wt %" 及 "超出0.01 wt %" 係指限用物質之百分比含量超出百分比含量基準值。
Note 1: "Exceeding 0.1 wt %" and "exceeding 0.01 wt %" indicate that the percentage of the restricted substance exceeds the reference percentage value of presence condition.

備考2. "○" 係指該項限用物質之百分比含量未超出百分比含量基準值。
Note 2: "○" indicates that the percentage content of the restricted substance does not exceed the percentage of reference value of presence condition.

備考3. "-" 係指該項限用物質為排除項目。
Note 3: The "-" indicates that the restricted substance corresponds to the exemption.

展雋創意股份有限公司
Novomedia Creative Inc.

臺北市大同區延平北路二段202號4樓
www.ovotv.com